

Information om användning av Compos PM

Compos PM är Carmonas tjänst för att hantera patientens självskattning. Detta dokument beskriver:

- Olika typer av inloggning i PER
 1. Patientens registrering på klinik, inloggning via vårdgivare
 2. Patientens registrering hemifrån, inloggning med tre stegs inloggning
 3. Patientens registrering hemifrån, inloggning med Bank-ID
- Import av patientens registrering till beslutstödet

1: Patientens registrering på klinik

Gå till sidan <https://bov.carmona.se/pm>



The screenshot shows the login interface for Compos PER. At the top left is the Compos logo. Below it, the text 'PER Logga in' is displayed. There are two input fields: the first is labeled 'Användarnamn' and contains the placeholder text 'Ange användarnamn'; the second is labeled 'Lösenord' and contains the placeholder text 'Ange lösenord'. Below the input fields is a blue button with the text 'Logga in'.

Klicka på: Logga in som vårdgivare.

Vårdpersonal loggar in med samma uppgifter som till Compos beslutsstöd.

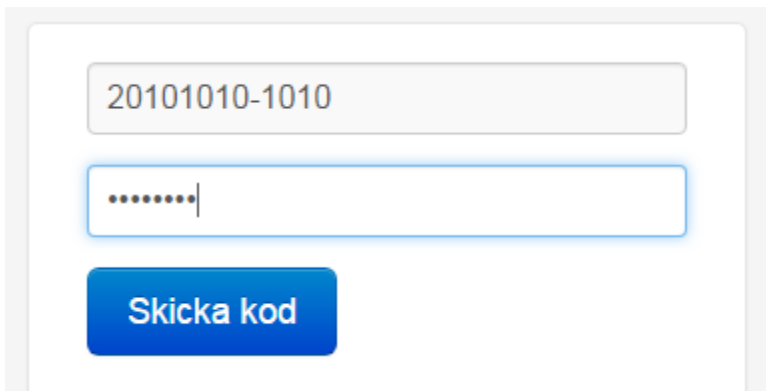
Skriv in patientens personnummer, de formulär som är kopplade till patientens diagnos görs tillgängliga för registrering.

Observera: Öppna inte patienten förrän det är dags att besvara enkäten!

2: Patientens inloggning via tre stegs inloggning

För att göra en patientregistrering i Compos PM hemifrån behöver patienten finnas i registret med en diagnos som har formulär kopplade till sig. Vidare så behöver de ett lösenord som vårdgivare har skickat ut från patientprofilen samt tillgång till mobilen vars nummer som finns på patientprofilen.

- Gå till sidan <https://bov.carmona.se/pm>
- Skriv in personnumret
- Skriv in lösenordet (det är ett säkert lösenord, stora och små bokstäver blandat med siffror som har genererats från Compos). Lösenordet har skickats ut som sms eller e-post. Lösenordet har ingen giltighetstid, om patienten har förlorat det lösenord som är kopplat till personnumret måste vårdgivaren generera ett nytt.



- Klicka på Skicka kod.
- En kod skickas ut, 9 siffror. Denna kod är endast giltig i fem minuter och en ny måste skickas ut varje gång patientformulären ska besvaras.

3: Patientens inloggning via Bank-ID

OBS! Mobilt Bank-ID kan ännu inte användas

- Gå till sidan <https://bov.carmona.se/pm>
- Välj Mobilt Bank-ID
- Starta appen och skriv in din kod



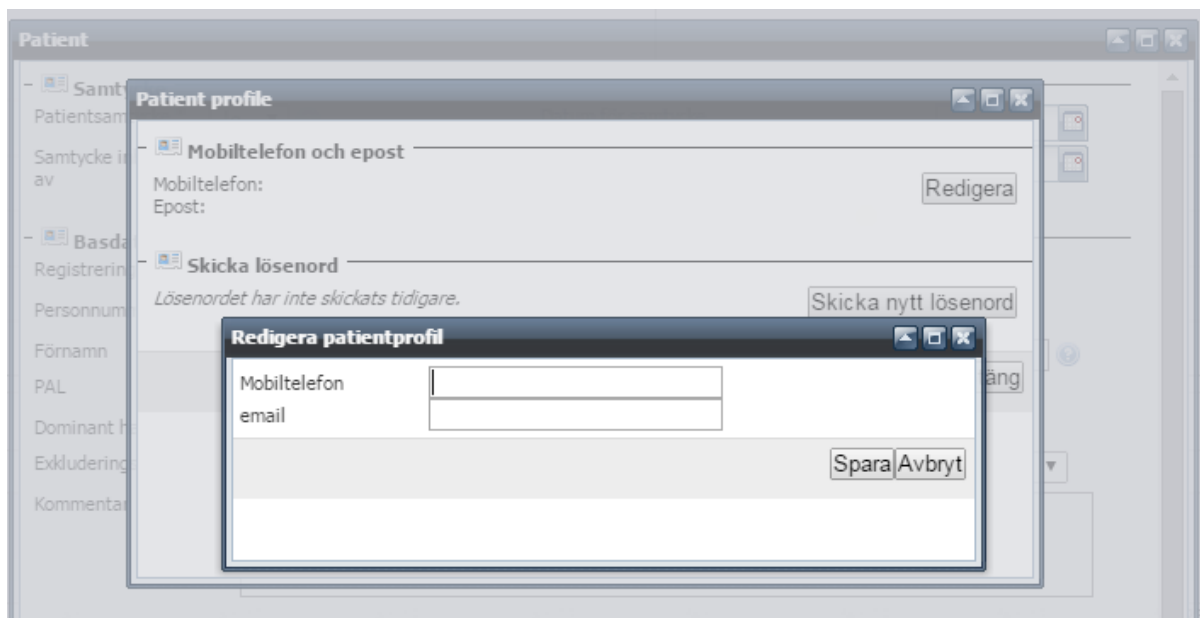


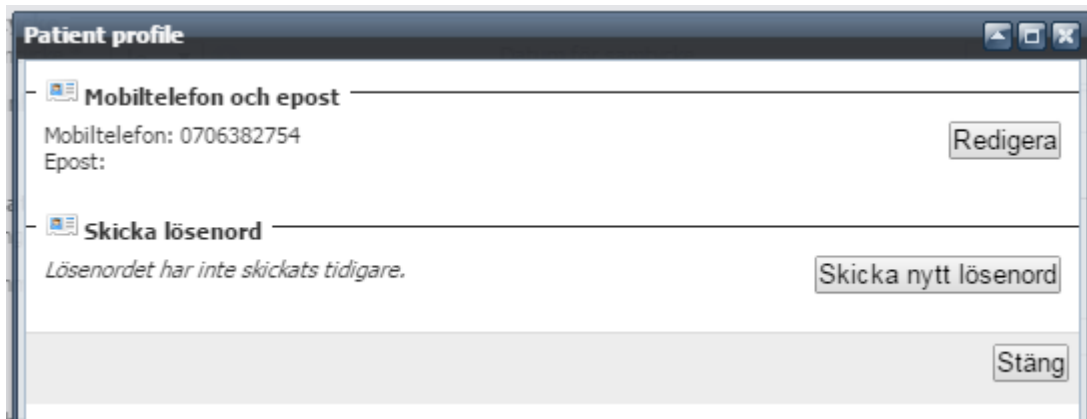
En inloggningstjänst från [Svensk e-identitet](#)

Skapa

inloggningsuppgifter åt en patient

- I patientens basdata, välj Redigera patientprofil.
- Fyll i patientens kontaktuppgifter och välj på vilket sätt som patienten ska motta sitt lösenord.
- Skicka lösenord. Ett säkert lösenord skapas och skickas till patienten.





Patient profile

Mobiltelefon och epost

Mobiltelefon: 0706382754
Epost:

Skicka lösenord

Lösenordet har inte skickats tidigare.

Redigera

Skicka nytt lösenord

Stäng



Skicka nytt lösenord

Skicka nytt lösenord via:

Mobiltelefon
 Epost

Skicka lösenord Avbryt

Import av patientens registrering till beslutstödet

MPOC-20 registreras direkt i registret men är inte åtkomligt för habiliteringen. Gå in under urvalslistan - Aktuella patienter för uppföljning av föräldrastöd basprogram/besvarat MPOC. Där anges datum för besvarat MPOC-20. Urvalet kvarstår 12 månader efter datum för utvärdering (dvs 2 år efter nybesök) har passerat.

För de enkäter i fördjupat stöd dvs NCSQ, HAD och SSF som registrerats via PER-funktion ges indikation genom en fråga om import som ska besvaras med ja. Då importerats resultatet under respektive enkät.