



Linköpings universitet

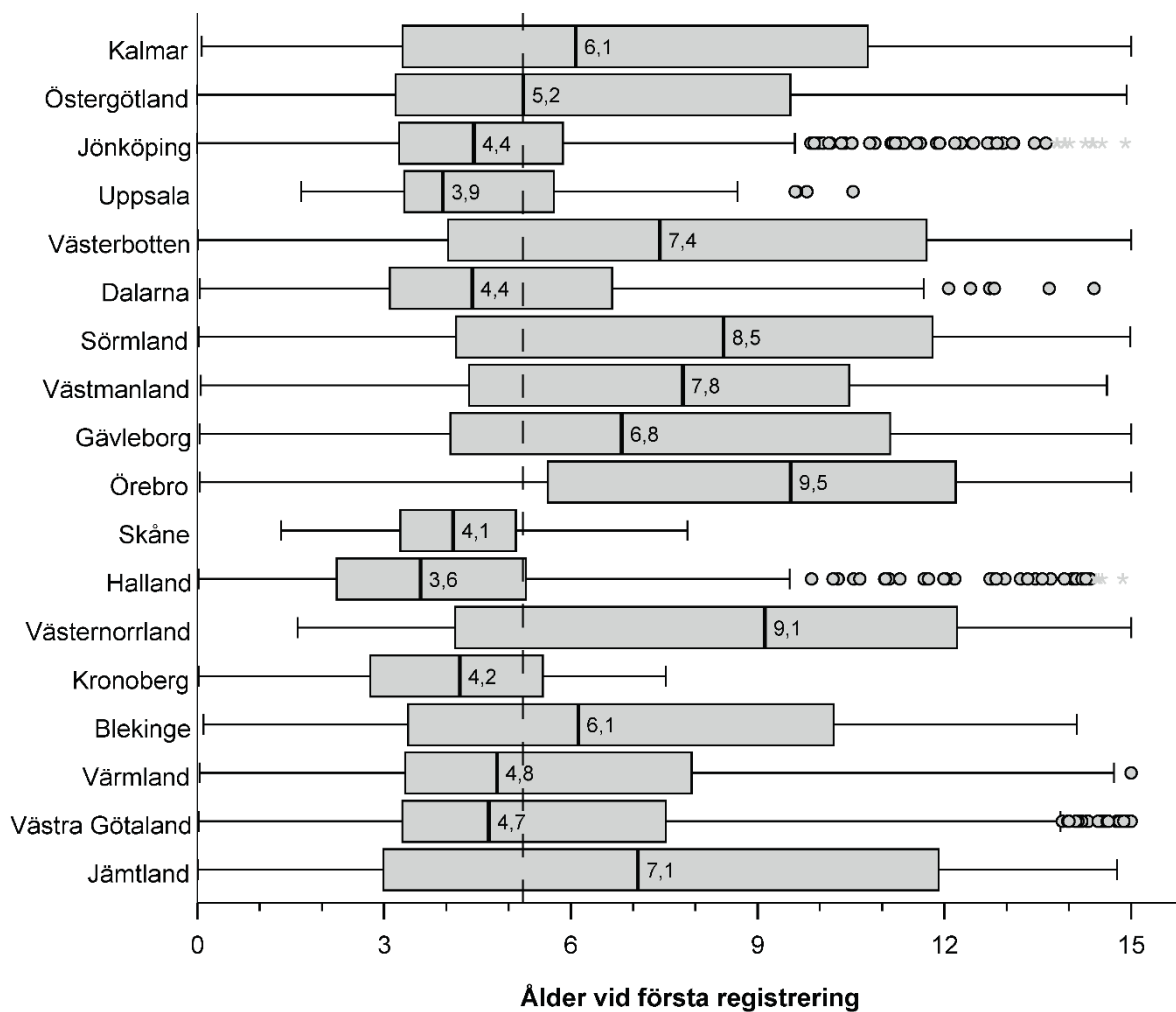
Appendix

Årsrapport 2019

Nationellt kvalitetsregister för habilitering – NKR 175



APPENDIX FÖRÄLDRASTÖD



Figur 1. Åldersfördelning vid första registrering uppdelat på region (n=7927)

Tabell I. Beskrivning av innehåll i KVÅ koder Föräldrastöd basprogram

Kod, åtgärdsbeteckning och beskrivning enligt Socialstyrelsens klassifikation av KVÅ. Anvisning avser innebörd i HabQ. Föräldrastöd bas	
XS001	<i>Beteckning:</i> Information och rådgivning med företrädare för patienten
	<i>Beskrivning:</i> Möte där någon företrädare för patienten (vårdnadshavare, god man, anhörig, närstående eller annan som patienten själv utsett som företrädare) möter hälso- och sjukvårdspersonal utan att patienten är med. Samtalet ska journalföras
	<i>Anvisning:</i> T.ex. första information om habiliteringen, information om samhällsstöd, kartläggning av familjesituation, information om diagnos och funktionsnedsättning. Individuellt anpassat
DV063	<i>Beteckning:</i> Rådgivande samtal
	<i>Beskrivning:</i> Rådgivning av väsentligt större omfattning än vad som förekommer vid ordinära besök
	<i>Anvisning:</i> Enstaka psykosociala rådgivande och stödjande samtal med föräldrar kring föräldrasituation, kan ske via besök eller telefon
GB010	<i>Beteckning:</i> Information och undervisning riktad till närstående
	<i>Beskrivning:</i> Information till och utbildning av närstående av väsentligt större omfattning än vad som förekommer vid ordinära kontakter, t ex smärtskola, astmaskola, KOL-skola, ryggskola eller strukturerade närstående utbildningar av olika slag
	<i>Anvisning:</i> Gruppinsatser till närstående GB010:1. Utbildningar om diagnos och konsekvenser av funktionsnedsättning GB010:2. Samhällsinformation. GB010:3. Temaföreläsningar och kurser om vanliga problem (t.ex. mat, sömn, toa, beteende) GB010:4. Föräldragrupper med psykosocialt syfte, att träffa andra (färre än 3 ggr) GB010:5. Familjekurser (hela familjen) GB010:6. Anhöriggrupper riktade till närstående GB010:7. Syskongrupp GB010:8. AKKtiv GB010:9. Fritext GB010:10. Teckenspråkskurs
DV093	<i>Beteckning:</i> Upprättande av rehabiliteringsplan
	<i>Beskrivning:</i> Koden avser ett paket av åtgärder som bestäms i en individuell skriftlig habiliterings- eller rehabiliteringsplan som dokumenterats i journalen. Koden får inte användas för enstaka habiliterings- eller rehabiliteringsåtgärd. Minst tre olika yrkeskategorier ska vara involverade i upprättandet. Genomförande, se DV094
	<i>Anvisning:</i> Habiliteringsplan (HSL 3b), som upprättas av habiliteringen med kvalitetskrav enligt FSH:s anvisningar (NYSAM) Ska ske i samverkan med familj/barn/ungdom innehålla kartläggning av behov, önskemål och intressen, prioriterade områden, mål, planering av insatser, ska vara tidsatt, följas upp och utvärderas
AU120	<i>Beteckning:</i> Upprättande av strukturerad vård- och omsorgsplan
	<i>Beskrivning:</i> Upprättande/reviderande av skriftlig strukturerad vård- och omsorgsplan Planen ska om möjligt utformas tillsammans med berörd individ. I planen ska beskrivas planerad och beslutad vård och omsorg. För åtgärderna i planen ska anges mål. Planen ska utvärderas och omprövas. Den ska dokumenteras och det ska finnas en ansvarig person för att planen tas fram och justeras
	<i>Anvisning:</i> När habiliteringen medverkar vid upprättande av Samordningsplan enligt SOFS 2008:20 eller §10 LSS-plan, oavsett vem som kallat eller dokumenterar
XS005	<i>Beteckning:</i> Extern kontakt
	<i>Beskrivning:</i> Kontakt via telefon, brev, email etc., med myndighet/institution (försäkringskassa, kommun, skola, hjälpmedelscentral), arbetsplats etc. rörande patient
	<i>Anvisning:</i> Gäller kontakter med andra verksamheter liksom samordningsmöten för familjens räkning med andra beslutsfattare, myndigheter, (obs avser inte konsultation kring barnet till personal i närmiljön)
AU124	<i>Beteckning:</i> Upprättande av samordnad individuell plan
	<i>Beskrivning:</i> Insatser enligt Hälso- och sjukvårdslagen 16 kap 4 f §. Utesluter XU042 Upprättande av samordnad vårdplan vid tvångsvård och AU125 Upprättande av samordnad plan vid utskrivning
	<i>Anvisning:</i> När habiliteringen medverkar vid upprättande av samordnad individuell plan, SIP. Skall innefatta insatser från både landsting och kommun

Åtgärdsbeteckningen för de sju KVÅ koderna representerar fem olika "områden för habiliterande åtgärder";

1. XS001, 2. DV063, 3. GB010, 4. DV093, 5. AU120 och/eller XS005 och/eller AU124

De tre åtgärdsbeteckningarna i område 5 slås samman till en gemensam övergripande beteckning "Stöd till samordning".

Tabell II. Andel/antal familjer som erhållit KVÅ inom respektive områden i föräldrastöd basprogram inom 2 år från första registrering av KVÅ, i kohorten med minst 2 års uppföljning alt. 4 av 5 KVÅ på kortare tid (n=5102), uppdelat på region

Region	Individer	KVÅ föräldrastöd basprogram					Total
		XS001	DV063	GB010	DV093	AU120 / XS005 / AU124	
Kalmar	n	269	105	124	263	65	286
	%	94%	37%	43%	92%	23%	100%
Östergötland	n	427	253	209	401	83	452
	%	94%	56%	46%	89%	18%	100%
Jönköping	n	297	106	49	92	55	306
	%	97%	35%	16%	30%	18%	100%
Västerbotten	n	503	427	417	597	321	608
	%	83%	70%	69%	98%	53%	100%
Dalarna	n	116	16	12	23	15	127
	%	91%	13%	9%	18%	12%	100%
Sörmland	n	240	44	16	46	33	240
	%	100%	18%	7%	19%	14%	100%
Västmanland	n	325	66	179	123	133	328
	%	99%	20%	55%	38%	41%	100%
Gävleborg	n	506	243	388	433	308	511
	%	99%	48%	76%	85%	60%	100%
Örebro	n	327	199	343	396	173	481
	%	68%	41%	71%	82%	36%	100%
Skåne	n	608	119	293	211	34	610
	%	100%	20%	48%	35%	6%	100%
Halland	n	270	158	143	288	168	296
	%	91%	53%	48%	97%	57%	100%
Västernorrland	n	25	11	8	23	8	26
	%	96%	42%	31%	88%	31%	100%
Kronoberg	n	32	10	29	46	3	48
	%	67%	21%	60%	96%	6%	100%
Blekinge	n	38	5	10	40	7	40
	%	95%	13%	25%	100%	18%	100%
Värmland	n	197	124	92	191	148	202
	%	98%	61%	46%	95%	73%	100%
Västra Götaland	n	530	301	338	464	312	532
	%	100%	57%	64%	87%	59%	100%
Jämtland	n	9	9	8	3	9	9
	%	100%	100%	89%	33%	100%	100%
Totala kohorten	n	4719	2196	2658	3640	1875	5102
	%	92%	43%	52%	71%	37%	100%

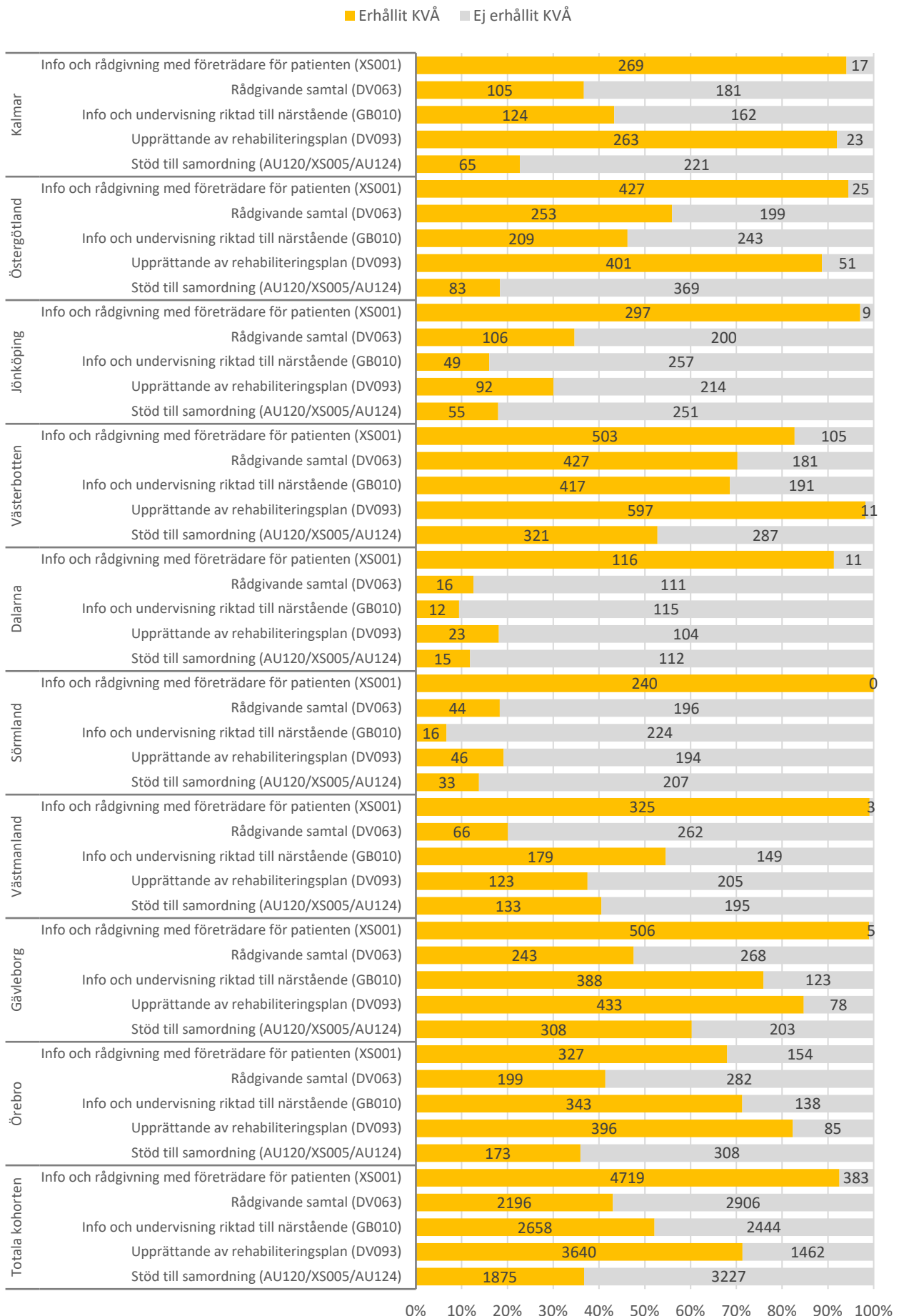
XS001 - Info och rådgivning med företrädare för patienten

DV063 - Rådgivande samtal

GB010 - Info och undervisning riktad till närstående

DV093 - Upprättande av rehabiliteringsplan

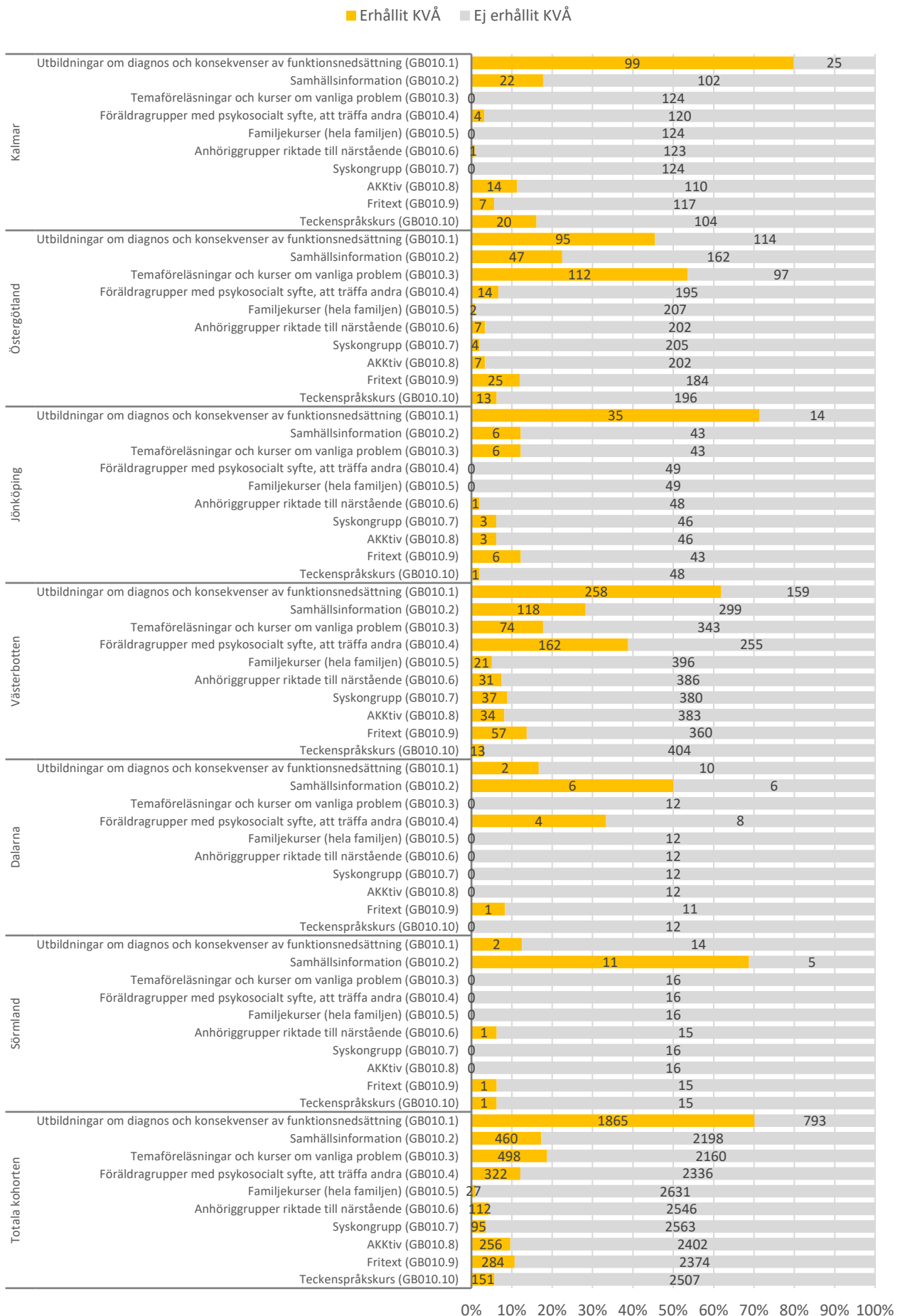
AU120 / XS005 / AU124 - Stöd till samordning



Figur II fortsätter på nästa sida

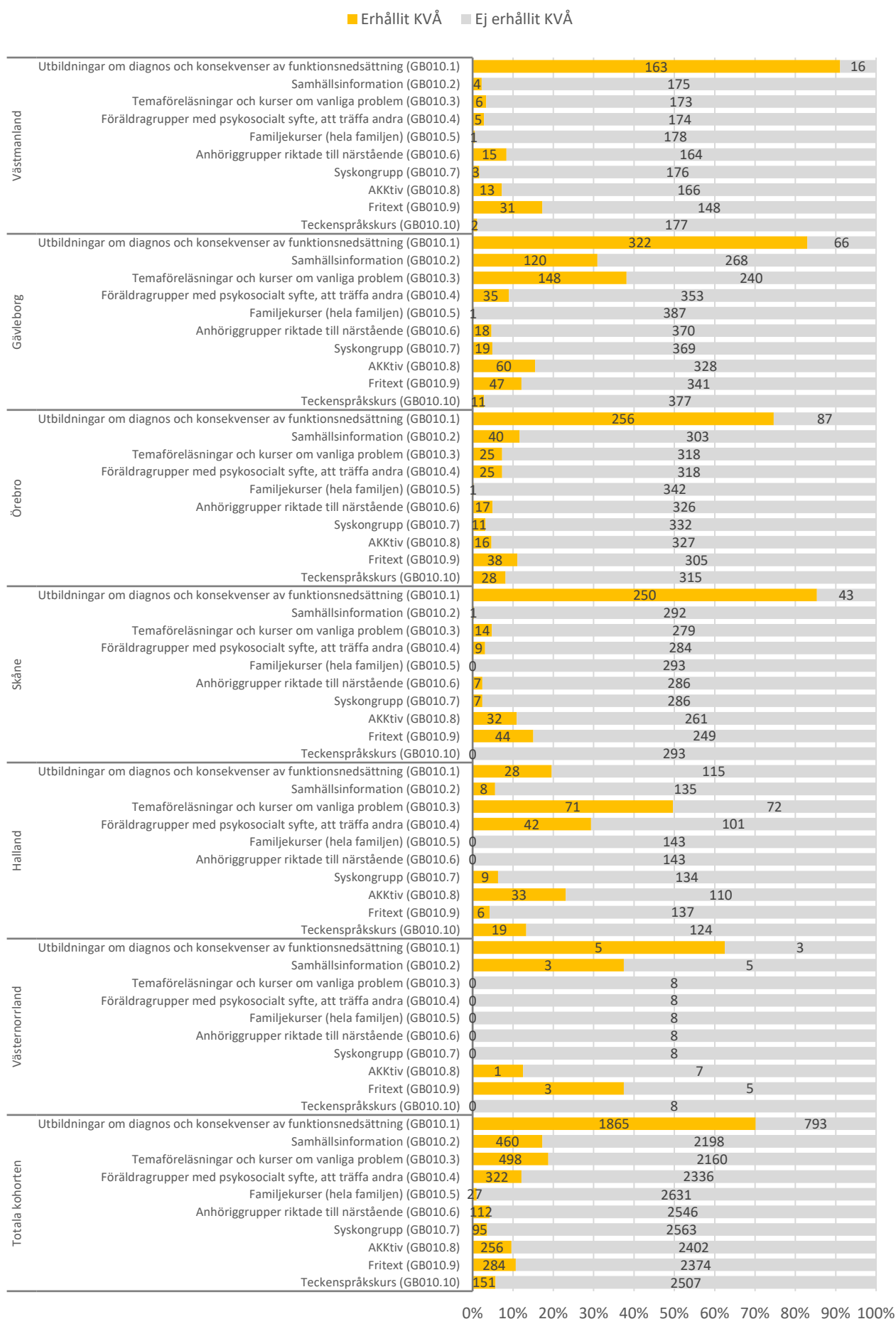


Figur II. Andel/antal familjer som erhållit KVÅ inom respektive områden i föräldrastöd basprogram inom 2 år från första registrering av KVÅ, i kohorten med minst 2 års uppföljning alt. 4 av 5 KVÅ på kortare tid (n=5102), uppdelat på region



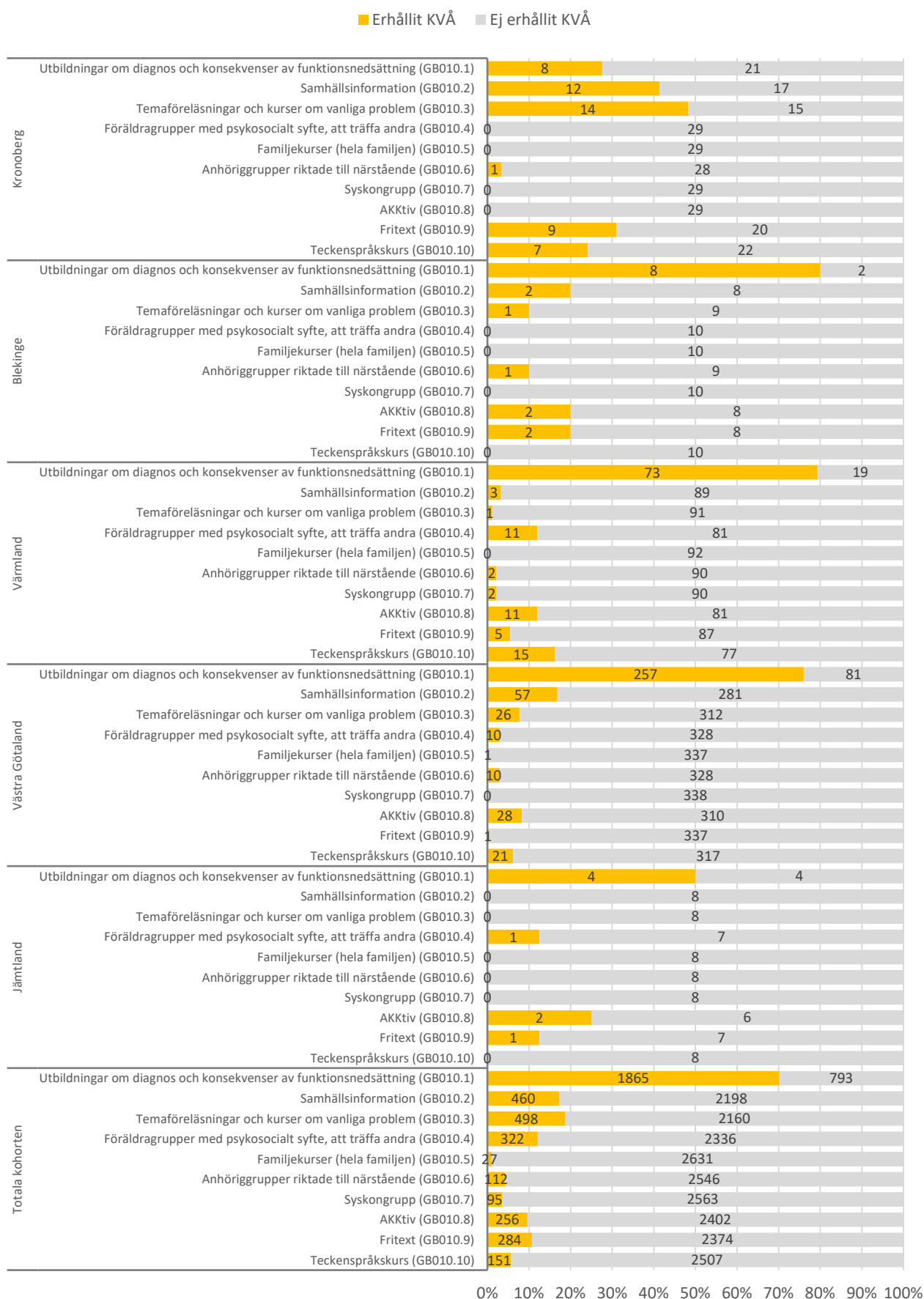
0% 10% 20% 30% 40% 50% 60% 70% 80% 90% 100%

Figur III fortsätter på nästa sida



0% 10% 20% 30% 40% 50% 60% 70% 80% 90% 100%

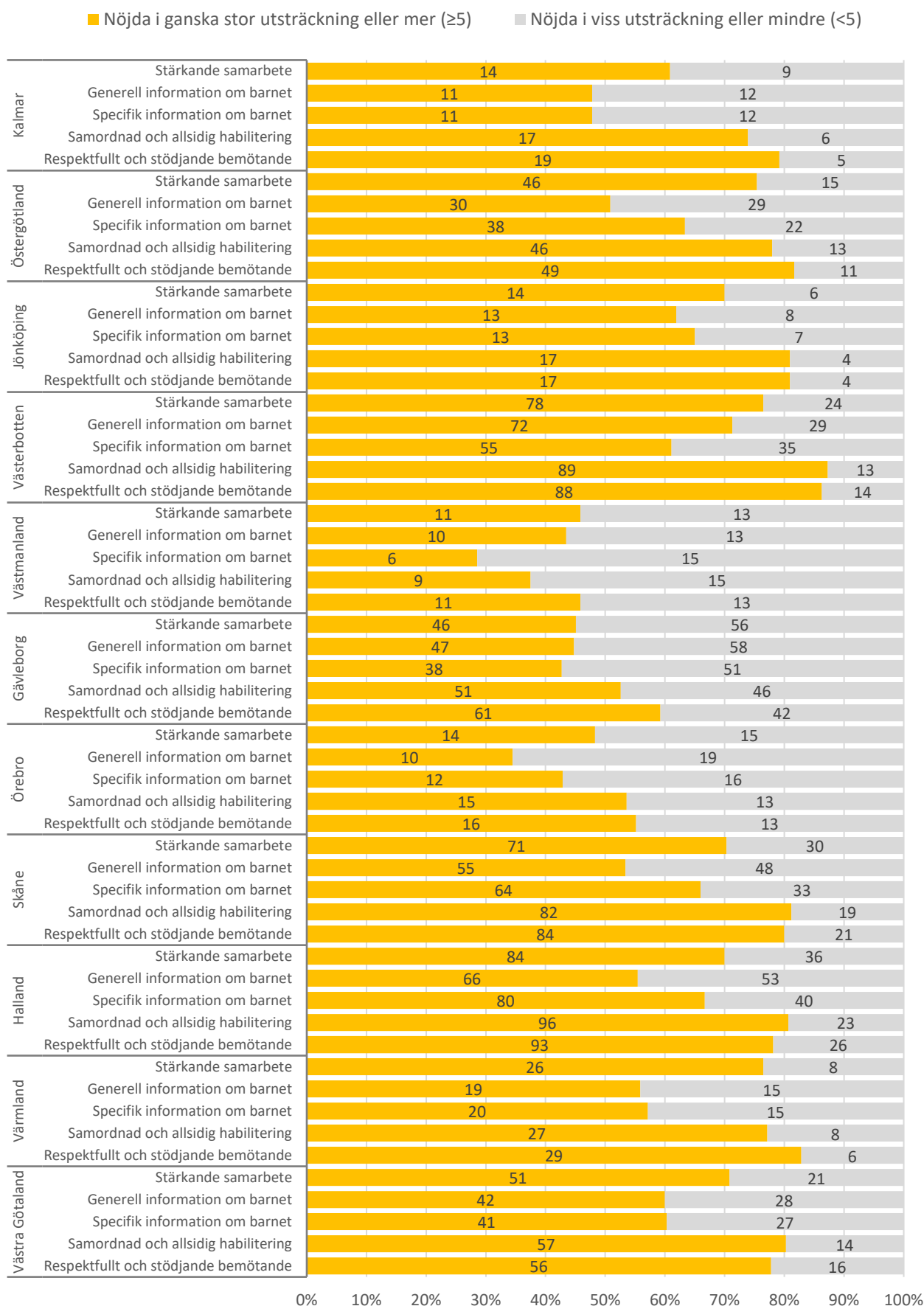
Figur III fortsätter på nästa sida



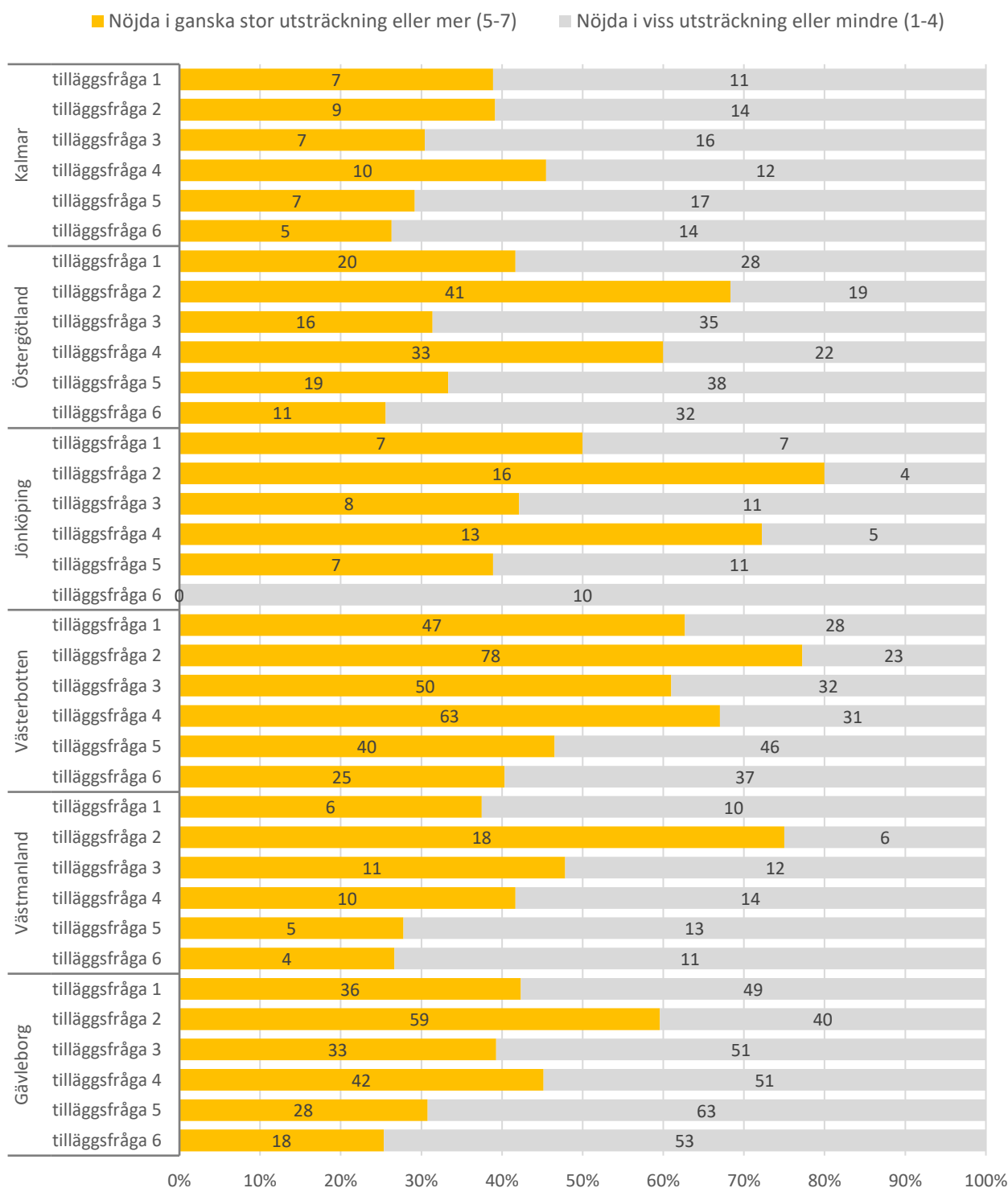
Figur III. Fördelning av GB010.1 – GB010.10 baserat på individer som erhållit GB010 inom 2 år från första registrering av KVÅ i basprogram (n=2658), i kohorten med minst 2 års uppföljning alt. 4 av 5 KVÅ på kortare tid (n=5102), uppdelat på region

Tabell III. Antal KVÅ-områden i basprogram inom 2 år från nybesök uppdelat på region, i kohorten med minst 2 års uppföljning alt. 4 av 5 KVÅ på kortare tid (n=5102)

Region	Antal KVÅ-områden											
	1		2		3		4		5		Total	
	n	%	n	%	n	%	n	%	n	%	n	%
Kalmar	25	9%	96	34%	74	26%	68	24%	23	8%	286	100%
Östergötland	40	9%	99	22%	146	32%	138	31%	29	6%	452	100%
Jönköping	132	43%	93	30%	47	15%	30	10%	4	1%	306	100%
Västerbotten	8	1%	62	10%	142	23%	273	45%	123	20%	608	100%
Dalarna	94	74%	19	15%	7	6%	6	5%	1	1%	127	100%
Sörmland	153	64%	53	22%	19	8%	12	5%	3	1%	240	100%
Västmanland	90	27%	87	27%	60	18%	73	22%	18	6%	328	100%
Gävleborg	16	3%	55	11%	134	26%	180	35%	126	25%	511	100%
Örebro	51	11%	125	26%	123	26%	142	30%	40	8%	481	100%
Skåne	187	31%	248	41%	124	20%	45	7%	6	1%	610	100%
Halland	11	4%	52	18%	77	26%	99	33%	57	19%	296	100%
Västernorrland	2	8%	6	23%	11	42%	7	27%	0	0%	26	100%
Kronoberg	7	15%	18	38%	16	33%	6	13%	1	2%	48	100%
Blekinge	1	3%	24	60%	10	25%	4	10%	1	3%	40	100%
Värmland	3	2%	21	10%	46	23%	91	45%	41	20%	202	100%
Västra Götaland	38	7%	53	10%	100	19%	204	38%	137	26%	532	100%
Jämtland	0	0%	0	0%	0	0%	7	78%	2	22%	9	100%
Total	858	17%	1111	22%	1136	22%	1385	27%	612	12%	5102	100%



Figur IV. MPOC-20, andel/antal familjer med medelvärde ≥ 5 inom respektive domän uppdelat på region, i kohorten med minst 2 års uppföljning från nybesök alt. 5 av 5 KVÅ på kortare tid. Regioner med färre än 10 besvarade enkäter redovisas inte i figuren ($n=4282$ varav 708 (16,5%) besvarade enkäten helt/delvis)



1 ...givit ditt barn möjlighet att få riktad information om sin funktionsnedsättning och vad det innebär?

2 ...givit dig möjlighet att få riktade utbildningstillfällen om ditt barns funktionsnedsättning, vad det innebär och vad man som förälder kan göra för att underlätta i vardagen?

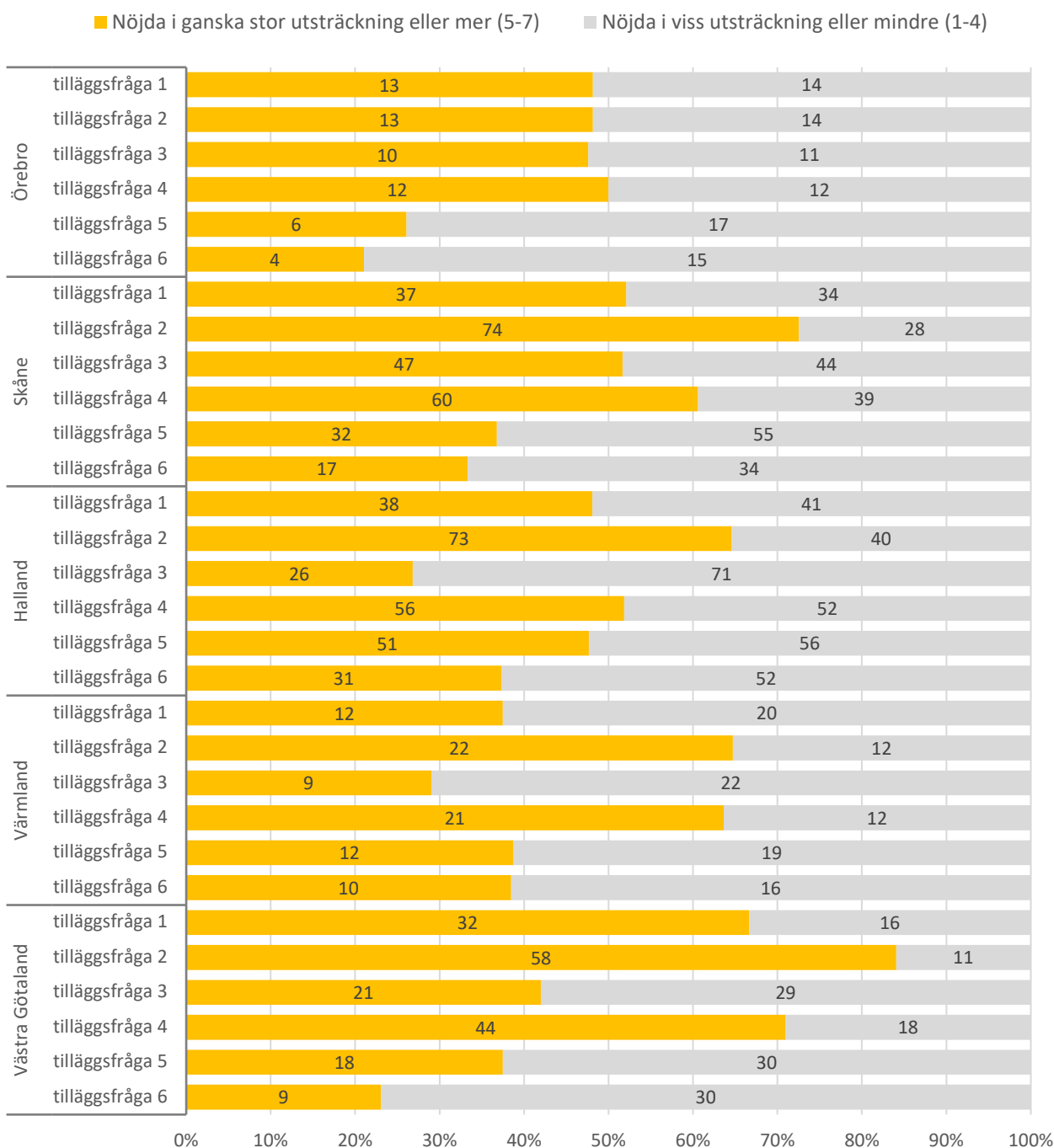
3 ...erbjudit andra anhöriga, t ex mor- och farföräldrar, riktade utbildningstillfällen om funktionsnedsättningen, vad det innebär och vad man kan göra för att underlätta i vardagen?

4 ...erbjudit riktade utbildningstillfällen om hur du kan hantera vanliga vardagsproblem som t ex sömn, mat, toavanor, beteenden?

5 ...givit ditt barn möjlighet att träffa andra barn eller ungdomar med liknade funktionsnedsättningar för att dela erfarenheter eller träna tillsammans?

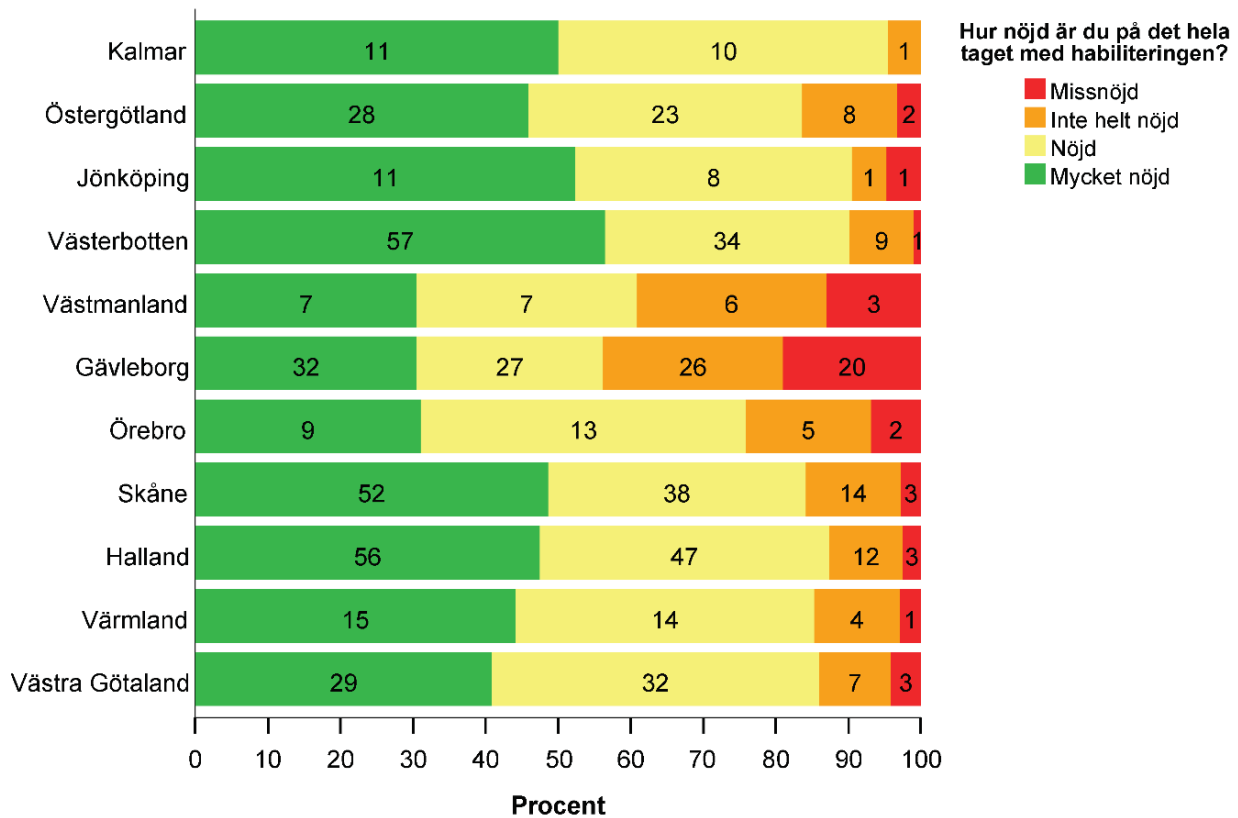
6 ...givit syskon möjligheten att träffa andra syskon i liknade situation för att få egen kunskap om funktionsnedsättning och prata om hur det är att vara syskon?

Figur V fortsätter på nästa sida



- 1 ...givit ditt barn möjlighet att få riktad information om sin funktionsnedsättning och vad det innebär?
- 2 ...givit dig möjlighet att få riktade utbildningstillfällen om ditt barns funktionsnedsättning, vad det innebär och vad man som förälder kan göra för att underlätta i vardagen?
- 3 ...erbjudit andra anhöriga, t ex mor- och farföräldrar, riktade utbildningstillfällen om funktionsnedsättningen, vad det innebär och vad man kan göra för att underlätta i vardagen?
- 4 ...erbjudit riktade utbildningstillfällen om hur du kan hantera vanliga vardagsproblem som t ex sömn, mat, toaivanor, beteenden?
- 5 ...givit ditt barn möjlighet att träffa andra barn eller ungdomar med liknade funktionsnedsättningar för att dela erfarenheter eller träna tillsammans?
- 6 ...givit syskon möjligheten att träffa andra syskon i liknade situation för att få egen kunskap om funktionsnedsättning och prata om hur det är att vara syskon?

Figur V. MPOC-20 tilläggsfrågor uppdelat på region, i kohorten med minst 2 års uppföljning från nybesök alt. 5 av 5 KVÅ på kortare tid. Regioner med färre än 10 besvarade enkäter redovisas inte i figuren (n=4282 varav 708 (16,5%) besvarade enkäten helt/delvis)



Figur VI. MPOC-20 övergripande nöjdhet med habiliteringen uppdelat på region, i kohorten med minst 2 års uppföljning från nybesök alt. 5 av 5 KVÅ på kortare tid. Regioner med färre än 10 besvarade enkäter redovisas inte i figuren (n=4282 varav 692 (16,2%) besvarade frågan)

Tabell IV. Uppföljningssamtal efter föräldrastöd basprogram (n=1709) uppdelat på region, i kohorten med minst 2 års uppföljning alt. 5 av 5 KVÅ på kortare tid (n=4763)

Region	Uppföljningssamtal efter föräldrastöd basprogram							
	Ja, genomfört		Nej, avböjt		Nej, inte erbjudits		Total	
	n	%	n	%	n	%	n	%
Kalmar	10	12%	1	1%	71	87%	82	100%
Östergötland	63	57%	10	9%	37	34%	110	100%
Jönköping	20	23%	1	1%	67	76%	88	100%
Västerbotten	25	10%	20	8%	195	81%	240	100%
Gävleborg	22	6%	3	1%	351	93%	376	100%
Örebro	0	0%	1	1%	122	99%	123	100%
Skåne	7	3%	0	0%	262	97%	269	100%
Halland	82	48%	14	8%	74	44%	170	100%
Värmland	48	50%	14	15%	34	35%	96	100%
Västra Götaland	91	59%	2	1%	62	40%	155	100%
Total	368	22%	66	4%	1275	75%	1709	100%

Tabell V. Resultat EQ-VAS proxyskattning (senaste skattning) uppdelat på region, i kohorten barn ≥ 5 år (n=6560)

Region	EQ-VAS (senaste proxyskattning)								
	Svarsfrekvens		Medel- värde	Standard- avvikelse	Median	Kvartil 25%	Kvartil 75%	Min	Max
	n	%							
Kalmar	136	34,2%	69,3	21,1	75,0	50,0	85,0	10	100
Östergötland	247	41,0%	74,8	20,8	80,0	65,0	90,0	0	100
Jönköping	76	20,5%	76,8	21,2	80,0	64,5	94,0	20	100
Uppsala	1	3,3%	100,0		100,0	100,0	100,0	100	100
Västerbotten	253	35,4%	74,3	18,6	80,0	65,0	90,0	25	100
Västmanland	61	18,3%	75,1	19,2	80,0	60,0	90,0	20	100
Gävleborg	152	21,0%	70,1	21,6	75,0	60,0	87,0	5	100
Örebro	79	11,3%	75,1	18,3	80,0	65,0	90,0	25	100
Skåne	148	20,6%	79,1	16,3	80,5	70,0	90,0	30	100
Halland	117	39,8%	80,7	17,6	86,0	70,0	93,0	30	100
Västernorrland	2	4,9%	80,0	14,1	80,0	70,0	90,0	70	90
Blekinge	7	17,5%	74,6	27,1	90,0	40,0	97,0	40	100
Värmland	69	30,7%	78,9	19,2	85,0	70,0	95,0	20	100
Västra Götaland	104	12,3%	73,0	24,1	80,0	55,0	93,5	5	100
Jämtland	1	2,2%	95,0		95,0	95,0	95,0	95	95
Total	1453	22,1%	74,9	20,1	80,0	65,0	90,0	0	100